



AUTOBAROMETER

NOVEMBER 2018

Quelle: mobile.de

ZAHLEN DES MONATS



23.764 €

Durchschnittspreis



99

Ø Standtage,
bis ein Auto verkauft wird



755.091

PKW-Anzahl

Quelle: mobile.de

Ø ANGEBOTSPREIS €

NOVEMBER 2018



23.764 €

↗ +3,9%



NOVEMBER 2017



22.874 €



Quelle: mobile.de


Ø ANGEBOTSPREIS PRO SEGMENT

	Minis	9.493 €		+6,8 +1,2	Veränderung ggü. Vorjahresmonat in Prozent
	Kleinwagen	12.147 €		+4,4 +0,8	Veränderung ggü. Vormonat in Prozent
	Kompaktklasse	17.954 €		+4,3 +0,3	
	Mittelklasse	25.308 €		+3,8 -0,2	
	Obere Mittelkl.	34.312 €		+5,6 -1,0	
	Oberklasse	60.641 €		+2,1 +0,1	
	Sportwagen	73.098 €		+2,7 +0,1	
	Vans	20.706 €		+5,4 +1,1	
	Geländewagen	36.055 €		+3,7 -0,4	
	SUV	24.014 €		+5,1 +0,1	
	Utilities	22.480 €		+4,3 +1,1	
		Ø DURCHSCHNITT 23.764 €			

STANDTAGE




NOVEMBER 2018



99 TAGE

+2,5%

NOVEMBER 2017



97 TAGE

Ø KILOMETERSTAND



51738 km

-7,2 %
gegenüber Vorjahresmonat


PKW ANZAHL



NOVEMBER

2018

2017



755.091

-4,5 % ggü. Vorjahresmonat



790.864