



AUTOBAROMETER

MÄRZ 2019

Quelle: mobile.de

ZAHLEN DES MONATS



23.967 €

Durchschnittspreis



100

Ø Standtage,
bis ein Auto verkauft wird



746.970

PKW-Anzahl

Quelle: mobile.de

Ø ANGEBOTSPREIS €

MÄRZ 2019



23.967 €

↗ **+3,4%**



MÄRZ 2018



23.175 €



Quelle: mobile.de


Ø ANGEBOTSPREIS PRO SEGMENT

	Minis	9.634 €		+2,1 -0,5	Veränderung ggü. Vorjahresmonat in Prozent
	Kleinwagen	12.633 €		+5,3 +0,3	Veränderung ggü. Vormonat in Prozent
	Kompaktklasse	17.908 €		+2,2 -0,1	
	Mittelklasse	25.674 €		+3,1 +0,5	
	Obere Mittelkl.	34.238 €		+4,5 +0,5	
	Oberklasse	61.190 €		+1,3 +1,2	
	Sportwagen	76.261 €		+8,7 +0,4	
	Vans	21.270 €		+6,1 +1,8	
	Geländewagen	36.115 €		+2,7 +0,1	
	SUV	24.062 €		+3,0 +0,2	
	Utilities	22.717 €		+5,1 +0,6	
		Ø DURCHSCHNITT 23.967 €			

STANDTAGE




MÄRZ 2019



100 TAGE

📍 +1,4%

MÄRZ 2018



98 TAGE

Ø KILOMETERSTAND



51357 km

-5,0 %
gegenüber Vorjahresmonat


PKW ANZAHL



MÄRZ

2019

2018



746.970

-4,2 % ggü. Vorjahresmonat



779.885