



AUTOBAROMETER

JUNI 2019

Quelle: mobile.de

ZAHLEN DES MONATS



24.051 €

Durchschnittspreis



95

Ø Standtage,
bis ein Auto verkauft wird



746.268

PKW-Anzahl

Quelle: mobile.de

Ø ANGEBOTSPREIS €

JUNI 2019



24.051 €

↗ +3,2%

JUNI 2018



23.315 €


Ø ANGEBOTSPREIS PRO SEGMENT

	Minis	9.544 €	+2,5 -0,2	Veränderung ggü. Vorjahresmonat in Prozent
	Kleinwagen	12.510 €	+5,8 -0,1	Veränderung ggü. Vormonat in Prozent
	Kompaktklasse	18.013 €	+1,9 +0,4	
	Mittelklasse	25.617 €	+1,9 -0,4	
	Obere Mittelkl.	35.188 €	+5,0 +0,3	
	Oberklasse	62.882 €	+1,9 +0,5	
	Sportwagen	75.739 €	+5,3 -0,3	
	Vans	21.464 €	+4,9 +0,2	
	Geländewagen	36.532 €	+2,7 +0,1	
	SUV	24.118 €	+1,5 -0,6	
	Utilities	22.558 €	+4,6 -0,6	
		Ø DURCHSCHNITT 24.051 €		

STANDTAGE




JUNI 2019



95 TAGE

📍 -2,7 %

JUNI 2018



98 TAGE

Ø KILOMETERSTAND



51170 km

-4,0 %
gegenüber Vorjahresmonat


PKW ANZAHL



JUNI

2019

2018



746.268

-2,3 % ggü. Vorjahresmonat



763.819