



AUTOBAROMETER

AUGUST 2019

Quelle: mobile.de

ZAHLEN DES MONATS



24.205 €

Durchschnittspreis



95

Ø Standtage,
bis ein Auto verkauft wird



753.357

PKW-Anzahl

Quelle: mobile.de

Ø ANGEBOTSPREIS €

AUGUST 2019



24.205 €

↗ **+3,0%**

AUGUST 2018




23.494 €

Ø ANGEBOTSPREIS PRO SEGMENT

	Minis	9.505 €		+2,5 + 0,0	Veränderung ggü. Vorjahresmonat in Prozent
	Kleinwagen	12.520 €		+5,1 + 0,6	Veränderung ggü. Vormonat in Prozent
	Kompaktklasse	18.218 €		+2,3 + 0,7	
	Mittelklasse	25.454 €		+0,2 - 0,1	
	Obere Mittelkl.	35.759 €		+2,6 + 0,6	
	Oberklasse	63.065 €		+2,0 - 0,7	
	Sportwagen	75.136 €		+3,6 - 0,2	
	Vans	21.344 €		+5,2 + 0,5	
	Geländewagen	36.879 €		+2,5 + 0,4	
	SUV	23.970 €		+0,1 - 0,1	
	Utilities	22.375 €		+3,0 + 0,0	
		Ø DURCHSCHNITT 24.205 €			

STANDTAGE


AUGUST 2019



95 TAGE

- 2,5 %

AUGUST 2018



98 TAGE

Ø KILOMETERSTAND

50664 km


-2,6 %
gegenüber Vorjahresmonat

PKW ANZAHL

AUGUST

2019

2018



753.357

-2,0 % ggü. Vorjahresmonat



768.486