



AUTOBAROMETER

MAI 2019

Quelle: mobile.de

ZAHLEN DES MONATS



24.098 €

Durchschnittspreis



97

Ø Standtage,
bis ein Auto verkauft wird



736.783

PKW-Anzahl

Quelle: mobile.de

Ø ANGEBOTSPREIS €

MAI 2019



24.098 €

↗ **+3,3%**

MAI 2018



23.337 €


Quelle: mobile.de

Ø ANGEBOTSPREIS PRO SEGMENT

	Minis	9.558 €		+2,7 -0,7	Veränderung ggü. Vorjahresmonat in Prozent
	Kleinwagen	12.524 €		+5,4 -0,6	Veränderung ggü. Vormonat in Prozent
	Kompaktklasse	17.949 €		+1,9 -0,1	
	Mittelklasse	25.647 €		+1,9 -0,4	
	Obere Mittelkl.	35.074 €		+5,9 +0,6	
	Oberklasse	62.592 €		+2,2 +0,8	
	Sportwagen	75.953 €		+7,2 +0,3	
	Vans	21.411 €		+4,8 +0,0	
	Geländewagen	36.503 €		+2,7 +0,4	
	SUV	24.256 €		+2,3 -0,1	
	Utilities	22.687 €		+5,6 +0,0	
		Ø DURCHSCHNITT 24.098 €			

STANDTAGE


MAI 2019



97 TAGE

-1,9 %

MAI 2018



99 TAGE

Ø KILOMETERSTAND

51426 km


-4,5 %
gegenüber Vorjahresmonat

PKW ANZAHL

MAI


2019

2018



736.783

-3,4 % ggü. Vorjahresmonat



762.781