



AUTOBAROMETER

APRIL 2019

Quelle: mobile.de

ZAHLEN DES MONATS



24.093 €

Durchschnittspreis



96

Ø Standtage,
bis ein Auto verkauft wird



743.624

PKW-Anzahl

Quelle: mobile.de

Ø ANGEBOTSPREIS €

APRIL 2019



24.093 €

↗ +3,7%

APRIL 2018



23.236 €

Quelle: mobile.de


Ø ANGEBOTSPREIS PRO SEGMENT

	Minis	9.625 €		+2,5 -0,1	Veränderung ggü. Vorjahresmonat in Prozent
	Kleinwagen	12.603 €		+5,6 -0,2	Veränderung ggü. Vormonat in Prozent
	Kompaktklasse	17.964 €		+2,6 +0,3	
	Mittelklasse	25.751 €		+3,0 +0,3	
	Obere Mittelkl.	34.849 €		+5,7 +1,8	
	Oberklasse	62.091 €		+1,7 +1,5	
	Sportwagen	75.689 €		+8,6 -0,8	
	Vans	21.404 €		+5,9 +0,6	
	Geländewagen	36.346 €		+2,9 +0,6	
	SUV	24.269 €		+3,8 +0,9	
	Utilities	22.691 €		+5,4 -0,1	
		Ø DURCHSCHNITT 24.093 €			

STANDTAGE




APRIL 2019



96 TAGE

📍 - 3,7 %

APRIL 2018



100 TAGE

Ø KILOMETERSTAND



51264 km

-5,4 %
gegenüber Vorjahresmonat


PKW ANZAHL



APRIL


2019

2018



743.624

-3,1 % ggü. Vorjahresmonat



767.247