



# AUTOBAROMETER

## DEZEMBER 2018

Quelle: mobile.de

### ZAHLEN DES MONATS



**23.564 €**

Durchschnittspreis



**99**

Ø Standtage,  
bis ein Auto verkauft wird



**757.206**

PKW-Anzahl

Quelle: mobile.de

### Ø ANGEBOTSPREIS €

DEZEMBER 2018



**23.564 €**

↗ **+3,5%**

DEZEMBER 2017



**22.770 €**

Quelle: mobile.de


### Ø ANGEBOTSPREIS PRO SEGMENT

	Minis	9.488 €		<b>+6,3</b> -0,1	Veränderung ggü. Vorjahresmonat in Prozent
	Kleinwagen	12.191 €		<b>+4,1</b> +0,4	Veränderung ggü. Vormonat in Prozent
	Kompaktklasse	17.784 €		<b>+3,7</b> -0,9	
	Mittelklasse	25.252 €		<b>+3,9</b> -0,2	
	Obere Mittelkl.	33.920 €		<b>+5,3</b> -1,1	
	Oberklasse	60.118 €		<b>-0,4</b> -0,9	
	Sportwagen	73.939 €		<b>+3,7</b> +1,2	
	Vans	20.497 €		<b>+5,2</b> -1,0	
	Geländewagen	35.688 €		<b>+2,8</b> -1,0	
	SUV	23.729 €		<b>+4,3</b> -1,2	
	Utilities	22.432 €		<b>+5,3</b> -0,2	
		Ø DURCHSCHNITT 23.564 €			

### STANDTAGE




DEZEMBER 2018



**99 TAGE**

📍 **+2,8%**

DEZEMBER 2017



**96 TAGE**

### Ø KILOMETERSTAND



**51780 km**

-6,2 %  
gegenüber Vorjahresmonat


### PKW ANZAHL



DEZEMBER

**2018**

**2017**



**757.206**

**-4,6 %** ggü. Vorjahresmonat



**793.858**