



AUTOBAROMETER

OKTOBER 2018

Quelle: mobile.de

ZAHLEN DES MONATS



23.753 €

Durchschnittspreis



99

Ø Standtage,
bis ein Auto verkauft wird



758.537

PKW-Anzahl

Quelle: mobile.de

Ø ANGEBOTSPREIS €

OKTOBER 2018



23.753 €

↗ **+4,2%**

OKTOBER 2017



22.796 €

Quelle: mobile.de


Ø ANGEBOTSPREIS PRO SEGMENT

	Minis	9.378 €		+7,0 + 1,0	Veränderung ggü. Vorjahresmonat in Prozent
	Kleinwagen	12.056 €		+4,3 + 0,6	Veränderung ggü. Vormonat in Prozent
	Kompaktklasse	17.899 €		+4,2 + 0,5	
	Mittelklasse	25.356 €		+3,9 + 0,2	
	Obere Mittelkl.	34.663 €		+6,0 - 0,2	
	Oberklasse	60.600 €		+1,9 - 0,9	
	Sportwagen	72.996 €		+3,5 - 0,1	
	Vans	20.476 €		+4,1 + 0,4	
	Geländewagen	36.201 €		+3,6 + 0,5	
	SUV	23.991 €		+5,4 - 0,2	
	Utilities	22.227 €		+3,5 + 1,2	
		Ø DURCHSCHNITT 23.753 €			

STANDTAGE




OKTOBER 2018



99 TAGE

📍 +2,6%

OKTOBER 2017



97 TAGE

Ø KILOMETERSTAND



52083 km

-7,1 %
gegenüber Vorjahresmonat


PKW ANZAHL



OKTOBER


2018

2017



758.537

-5,8 % ggü. Vorjahresmonat



805.430