



AUTOBAROMETER

AUGUST 2018

Quelle: mobile.de

ZAHLEN DES MONATS



23.494 €

Durchschnittspreis



98

Ø Standtage,
bis ein Auto verkauft wird



768.486

PKW-Anzahl

Quelle: mobile.de

Ø ANGEBOTSPREIS €

AUGUST 2018



23.494 €

↗ +4,9%



AUGUST 2017



22.389 €



Quelle: mobile.de


Ø ANGEBOTSPREIS PRO SEGMENT

	Minis	9.275 €		+8,3 -0,4	Veränderung ggü. Vorjahresmonat in Prozent
	Kleinwagen	11.912 €		+4,9 +0,5	Veränderung ggü. Vormonat in Prozent
	Kompaktklasse	17.800 €		+4,6 +0,0	
	Mittelklasse	25.404 €		+3,4 +0,3	
	Obere Mittelkl.	34.852 €		+3,8 +1,1	
	Oberklasse	61.854 €		+3,5 -0,3	
	Sportwagen	72.545 €		+4,3 -0,6	
	Vans	20.292 €		+3,3 -0,6	
	Geländewagen	35.974 €		+2,1 +0,5	
	SUV	23.946 €		+5,8 +0,6	
	Utilities	21.719 €		+2,4 +0,6	
		Ø DURCHSCHNITT 23.494 €			

STANDTAGE




AUGUST 2018



98 TAGE

+5,7%

AUGUST 2017



92 TAGE

Ø KILOMETERSTAND



52009 km

-6,6 %
gegenüber Vorjahresmonat


PKW ANZAHL



AUGUST

2018

2017



768.486

-6,7 % ggü. Vorjahresmonat



823.440