



# AUTOBAROMETER

JULI 2018

Quelle: mobile.de

## ZAHLEN DES MONATS



23.382 €

Durchschnittspreis



97

Ø Standtage,  
bis ein Auto verkauft wird



773.470

PKW-Anzahl

Quelle: mobile.de

## Ø ANGEBOTSPREIS €

JULI 2018



23.382 €

+5,7 %

JULI 2017



22.123 €


Quelle: mobile.de

## Ø ANGEBOTSPREIS PRO SEGMENT

	Minis	9.308 €	+9,5 +0,0	Veränderung ggü. Vorjahresmonat
	Kleinwagen	11.859 €	+5,3 +0,2	Veränderung ggü. Vormonat
	Kompaktklasse	17.797 €	+5,3 +0,6	
	Mittelklasse	25.335 €	+3,1 +0,2	
	Obere Mittelkl.	34.481 €	+2,8 +2,8	
	Oberklasse	61.640 €	+3,9 -0,1	
	Sportwagen	72.007 €	+5,4 +0,2	
	Vans	20.413 €	+5,3 -0,3	
	Geländewagen	35.811 €	+2,2 +0,6	
	SUV	23.799 €	+5,8 +0,2	
	Utilities	21.583 €	+2,3 +0,1	
		Ø DURCHSCHNITT 23.382 €		

## STANDTAGE


JULI 2018



97 TAGE

+6,7 %

JULI 2017



91 TAGE

## TOP 5 SUCHE

### MODELLE

1. BMW 3er Reihe
2. VW Golf
3. Mercedes-Benz
4. BMW 5er Reihe
5. Audi A4

### MARKE

- BMW
- Volkswagen
- Mercedes-Benz
- Opel
- Audi

Quelle: mobile.de

## Ø KILOMETERSTAND

52384 km


-6,5 %  
gegenüber Vorjahresmonat

## PKW ANZAHL

JULI


2018

2017



773.470

-6,4 % ggü. Vorjahresmonat



826.122

## E-AUTOS

VERTEILUNG NACH BUNDESLAND

